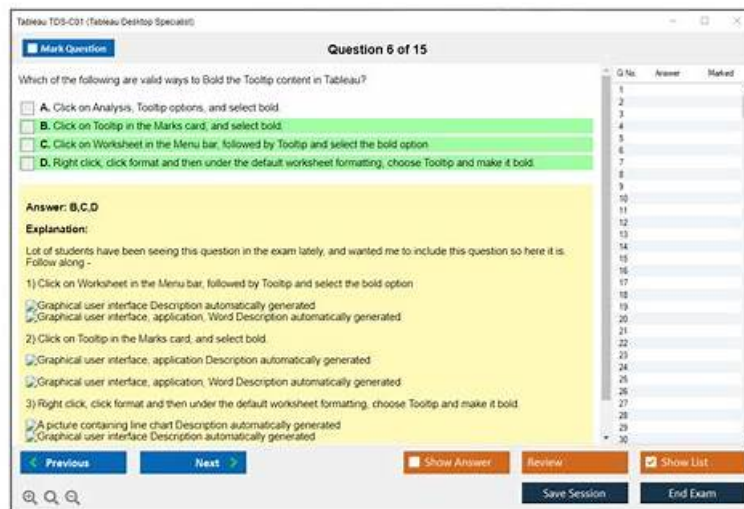


# TDS-C01 Testing Engine, TDS-C01 Deutsch Prüfung



BONUS!!! Laden Sie die vollständige Version der ZertFragen TDS-C01 Prüfungsfragen kostenlos herunter:  
<https://drive.google.com/open?id=1zZXobry6CFaCfST6D4IcgerP6bAmlM6>

Einige Websites bieten auch die neuesten Lernmaterialien zur Tableau TDS-C01 Prüfung im Internet. Aber sie haben keine zuverlässigen Garantie. Ich würde hier sagen, dass ZertFragen einen Grundwert hat. Alle Tableau-Prüfungen sind sehr wichtig. Im Zeitalter der rasanten entwickelten Informationstechnologie ist ZertFragen nur eine von den vielen. Warum wählen die meisten Menschen ZertFragen? Dies liegt darin, die von ZertFragen gebotenen Prüfungsfragen und Antworten wird Sie sicherlich in die Lage bringen, das Exam zu bestehen. wieso? Weil es die neuerlich aktualisierten Materialien bietet. Diese haben die Mehrheit der Kandidaten schon bewiesen.

Um sich auf die TDS-C01-Prüfung vorzubereiten, bietet Tableau eine Reihe von Ressourcen an, einschließlich Online-Trainingskursen, Übungsprüfungen und einem Zertifizierungsprüfungsvorbereitungsleitfaden. Diese Ressourcen können Ihnen helfen, Ihr Wissen und Ihre Fähigkeiten in Tableau Desktop aufzubauen und Ihr Vertrauen in die Prüfung zu erhöhen.

>> TDS-C01 Testing Engine <<

## Wir machen TDS-C01 leichter zu bestehen!

Wenn Sie die Tableau TDS-C01 Zertifizierungsprüfung bestehen, können Sie bestimmt größere Errungenschaften im Berufsleben erzielen. Wenn Sie ZertFragen wählen, können wir Ihnen sicherlich Freude wegen des Bestehens der Tableau TDS-C01 Zertifizierungsprüfung mitbringen. Kaufen Sie Prüfungsfragen und Antworten von ZertFragen, können wir Ihnen garantieren, dass Sie die Tableau TDS-C01 Zertifizierungsprüfung 100% bestehen können. Zugleich werden Sie auch einjährige Aktualisierung kostenlos genießen.

Die Tableau TDS-C01-Zertifizierungsprüfung umfasst 36 Multiple-Choice-Fragen und hat eine Zeitlimit von 120 Minuten. Die Prüfung deckt verschiedene Themen ab, einschließlich der Verbindung und Vorbereitung von Daten, Erstellen und Veröffentlichung von Datenvisualisierungen und Arbeiten mit Tableau -Berechnungen. Die Prüfung wird online durchgeführt und kann von überall mit einer Internetverbindung abgelegt werden. Nach erfolgreichem Abschluss der Prüfung erhalten die Kandidaten die Zertifizierung von Tableau Desktop Specialist.

## Tableau Desktop Specialist TDS-C01 Prüfungsfragen mit Lösungen (Q15-Q20):

### 15. Frage

We can use \_\_\_\_\_ as a static tool to open and interact with packaged workbooks with extracted data sources that have been created in Tableau Desktop.

- A. Tableau Server
- B. Tableau Online

- C. Tableau Desktop
- D. Tableau Reader

**Antwort: D**

Begründung:

Explanation

The word 'static tool' gives it away.

According to the official website :

Use Tableau Reader to open and interact with packaged workbooks with extracted data sources that have been created in Tableau Desktop.

A packaged workbook contains a copy of the data source that the workbook references, so that you don't need to have access to the source data to see and interact with the views. With Tableau Reader, you can:

- Open and interact with Tableau workbooks
- Present views as a slideshow
- Export views or data
- Print views
- Publish views as PDF files

#### 16. Frage

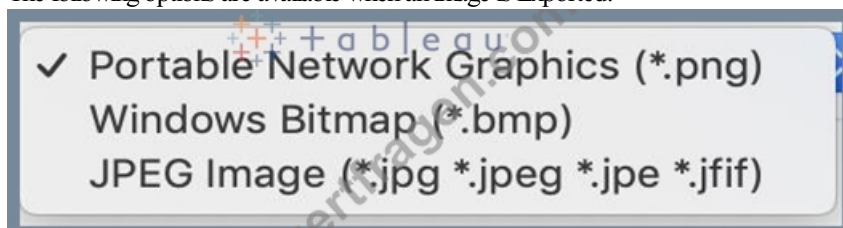
When exporting a worksheet as an image in Tableau, which of the following file formats are available?

- A. JPEG Image (.JPG, .JPEG)
- B. Windows Bitmap (.BMP)
- C. Portable Network Graphic (.PNG)
- D. Tagged Image File Format (TIFF)

**Antwort: A,B,C**

Begründung:

The following options are available when an image is Exported:



NOTE: When we Copy an image rather than exporting it, then the image is copied to the clipboard in the TIFF file format! However, it is not available when EXPORTING an image.

#### 17. Frage

Data blending simulates a traditional \_\_\_\_\_ Join

- A. Left
- B. Right
- C. Inner
- D. Full Outer

**Antwort: A**

Begründung:

Data blending simulates a traditional left join. The main difference between the two is when the aggregation is performed. A join combines the data and then aggregates. A blend aggregates and then combines the data.

From the official website:

### Data blending

When you use data blending to combine data, a query is sent to the database for each data source that is used on the sheet. The results of the queries are sent back to Tableau as aggregated data and presented together in the visualization.

**Note:** Aggregating measures is straightforward—we can take the sum, average, maximum, or other aggregation of a number with ease. Measure values are aggregated based on how the field is aggregated in the view. However, all fields from a secondary data source must be aggregated. How does that work for dimensions? Dimension values are aggregated using the **ATTR** aggregate function, which returns a single value for all rows in the secondary data source. If there are multiple values contained in those rows, an asterisk (\*) is shown. This can be interpreted as "there are multiple values in the secondary data source for this mark in the view".

The view uses all values from the primary data source (functioning as the left table) and the corresponding rows from the secondary data source (the right table) based on the linking field(s).

Suppose you have the following tables. If the linking fields are **User ID** and **Patron ID**, not all values can be a part of the resulting table because of the following:

- A row in the left table does not have a corresponding row match in the right table, as indicated by the null value in the results.
- There are multiple corresponding values in the rows in the right table, as indicated by the asterisk (\*) in the results.

User ID	District	Level	Type
1	2	3	G
2	3	4	J
4	5	6	M
1	2	3	W

=

Branch	Patron ID	District	Level
A001	1	2	3
B001	2	3	4
C001	1	2	3

=

User ID	District	Level	Branch	Type
1	2	3	*	G
2	3	4	B001	J
4	5	6	null	M
1	2	3	*	W

When measures are involved, they are also aggregated, as seen below:

Branch	Patron ID	District	Level	Fines
A001	1	2	3	10.00
B001	2	3	4	20.00
C001	1	2	3	30.00

Branch	Patron ID	District	Level	Fines
*	1	2	3	40.00
B001	2	3	4	20.00
*	1	2	3	40.00

=

User ID	District	Level	Type	Branch	Fines
1	2	3	G	*	40.00
2	3	4	J	B001	20.00
4	5	6	M	null	null
1	2	3	W	*	40.00

Important: an asterisk (\*) in a view with blended data indicates multiple values. This can be resolved by ensuring there is only one matching value in the secondary data source for each mark in the primary data source, potentially by swapping the primary and secondary data sources. For more information, see [Troubleshoot Data Blending](#).

**18. Frage**

Which of these is NOT a type of Quick Filter available in Tableau?

- A. Single Value (slider)
- B. Wildcard Match
- C. Multiple Values (dropdown)
- **D. Regex Match**

**Antwort: D**

Begründung:

Upon clicking on a filter, we see the following options:



Clearly, Regex Match is not one of these options!

**19. Frage**

Which of the following are the options to export the data used to build the view / visualisations?

- A. CSV file
- **B. MS Access Database**
- C. PDF File
- D. JSON format

## Antwort: B

Begründung:

Explanation

You can export the data in a Tableau data source, including all or part of the records from your original data.

Alternatively, you can export only the portion of data used to generate the view.

Since the question mentions the data used to build the view, we'll focus on that :

\*Export data in the view to Microsoft Access or .csv\*

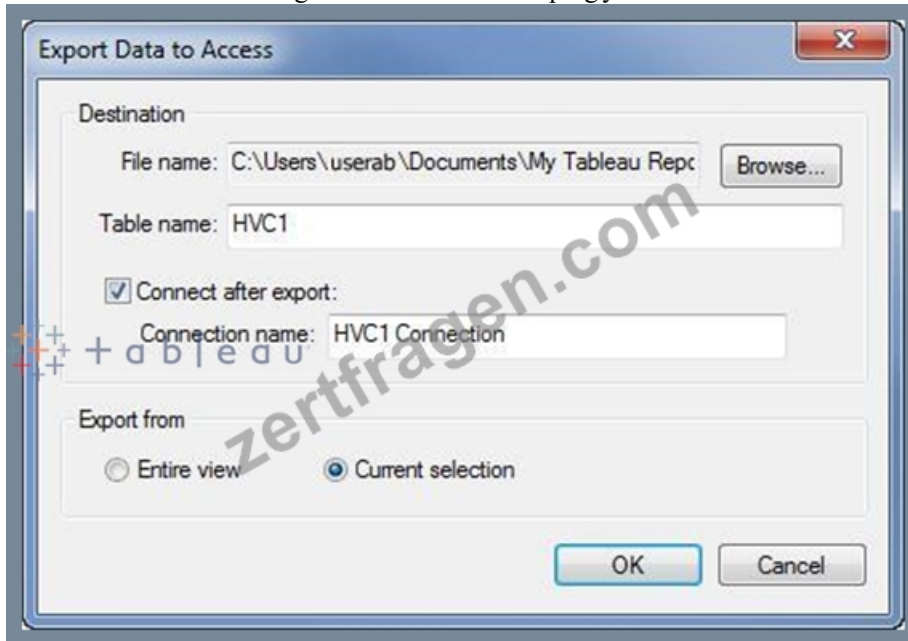
Export the data that is used to generate the view as an Access database (Windows only) or .csv file (Mac only).

1) In Tableau Desktop, select Worksheet > Export > Data.

2) Select a location and type a name for your Access database or .csv file.

3) Click Save.

4) If you're on Windows, the Export Data to Access dialog box displays to give you the option to immediately use the new Access database and continue working in Access without interrupting your work flow.



## 20. Frage

.....

**TDS-C01 Deutsch Prüfung:** [https://www.zertfragen.com/TDS-C01\\_pruefung.html](https://www.zertfragen.com/TDS-C01_pruefung.html)

- TDS-C01 Zertifizierungsfragen, Tableau TDS-C01 PrüfungFragen □ Öffnen Sie die Website [ [www.zertpruefung.ch](http://www.zertpruefung.ch) ] Suchen Sie “ TDS-C01 ” Kostenloser Download □ TDS-C01 Deutsch Prüfungsfragen
- Echte TDS-C01 Fragen und Antworten der TDS-C01 Zertifizierungsprüfung □ Öffnen Sie ➔ [www.itzert.com](http://www.itzert.com) □ □ □ geben Sie « TDS-C01 » ein und erhalten Sie den kostenlosen Download □ TDS-C01 Prüfungsvorbereitung
- TDS-C01 Online Test □ TDS-C01 Originale Fragen □ TDS-C01 Prüfungsunterlagen □ Öffnen Sie die Webseite [ [www.zertpruefung.ch](http://www.zertpruefung.ch) ] und suchen Sie nach kostenloser Download von □ TDS-C01 □ □ TDS-C01 Online Test
- TDS-C01 Pass Dumps - PassGuide TDS-C01 Prüfung - TDS-C01 Guide □ Suchen Sie jetzt auf ➤ [www.itzert.com](http://www.itzert.com) □ nach ➔ TDS-C01 □ □ □ um den kostenlosen Download zu erhalten □ TDS-C01 Online Test
- TDS-C01 Zertifizierungsfragen □ TDS-C01 Tests □ TDS-C01 Praxisprüfung □ [ [www.zertpruefung.ch](http://www.zertpruefung.ch) ] ist die beste Webseite um den kostenlosen Download von ☼ TDS-C01 □ ☼ □ zu erhalten □ TDS-C01 Prüfungsunterlagen
- TDS-C01 Pass Dumps - PassGuide TDS-C01 Prüfung - TDS-C01 Guide □ 【 [www.itzert.com](http://www.itzert.com) 】 ist die beste Webseite um den kostenlosen Download von 【 TDS-C01 】 zu erhalten □ TDS-C01 Zertifikatsfragen
- TDS-C01 Vorbereitung □ TDS-C01 Prüfungsaufgaben □ TDS-C01 Zertifikatsfragen □ Geben Sie [ [www.examfragen.de](http://www.examfragen.de) ] ein und suchen Sie nach kostenloser Download von [ TDS-C01 ] □ TDS-C01 Deutsch Prüfungsfragen
- Die seit kurzem aktuellsten Tableau TDS-C01 Prüfungsunterlagen, 100% Garantie für Ihren Erfolg in der Prüfungen! □ Suchen Sie auf ( [www.itzert.com](http://www.itzert.com) ) nach □ TDS-C01 □ und erhalten Sie den kostenlosen Download mühelos □ TDS-C01 Tests
- TDS-C01 Ressourcen Prüfung - TDS-C01 Prüfungsguide - TDS-C01 Beste Fragen □ Suchen Sie auf der Webseite ▶ [www.deutschpruefung.com](http://www.deutschpruefung.com) ◀ nach ▶ TDS-C01 ◀ und laden Sie es kostenlos herunter □ TDS-C01 Online Prüfungen

- TDS-C01 Deutsch Prüfungsfragen  TDS-C01 Trainingsunterlagen  TDS-C01 Zertifikatsfragen  Suchen Sie auf ► [www.itzert.com](http://www.itzert.com) ◀ nach kostenlosem Download von ✓ TDS-C01  ✓  TDS-C01 Tests
- TDS-C01 Deutsche Prüfungsfragen  TDS-C01 Zertifizierungsfragen  TDS-C01 Zertifikatsdemo  Suchen Sie jetzt auf ► [de.fast2test.com](http://de.fast2test.com) ◀ nach 「 TDS-C01 」 um den kostenlosen Download zu erhalten  TDS-C01 Vorbereitung
- [www.stes.tyc.edu.tw](http://www.stes.tyc.edu.tw), [www.notebook.ai](http://www.notebook.ai), [webookmarks.com](http://webookmarks.com), [bookmarkinglog.com](http://bookmarkinglog.com), [lailacqjj810986.blogdomago.com](http://lailacqjj810986.blogdomago.com), [www.stes.tyc.edu.tw](http://www.stes.tyc.edu.tw), [www.stes.tyc.edu.tw](http://www.stes.tyc.edu.tw), [deannasgm246478.snack-blog.com](http://deannasgm246478.snack-blog.com), [luluetlx500770.blog-ezine.com](http://luluetlx500770.blog-ezine.com), [owainxcuh944925.blogoxo.com](http://owainxcuh944925.blogoxo.com), Disposable vapes

Außerdem sind jetzt einige Teile dieser ZertFragen TDS-C01 Prüfungsfragen kostenlos erhältlich: <https://drive.google.com/open?id=1zZXobry6CFaCfST6Di4IcgerP6bAmlM6>