

PL-200 Quizfragen Und Antworten, PL-200 Kostenlos Downloden



BONUS!!! Laden Sie die vollständige Version der ITZert PL-200 Prüfungsfragen kostenlos herunter:
<https://drive.google.com/open?id=11yU4w9WmrS-weEEYv4BIFgC2Kf7DP0A5>

Wenn Sie die Microsoft PL-200 (Microsoft Power Platform Functional Consultant) Zertifizierungsprüfung bestehen wollen, hier kann ITZert Ihr Ziel erreichen. Wir sind uns im Klar, dass Sie die die PL-200 Zertifizierungsprüfung wollen. Unser Versprechen sind die wissenschaftliche und qualitativ hochwertige Prüfungsfragen und Antworten zur PL-200 Zertifizierungsprüfung.

Um sich auf die Microsoft PL-200-Prüfung vorzubereiten, können die Kandidaten die offiziellen Schulungsmaterialien von Microsoft nutzen, wie zum Beispiel die Microsoft Learn-Plattform, Übungstests und E-Books. Darüber hinaus können Kandidaten von praktischen Erfahrungen mit der Power Plattform profitieren, indem sie an Live-Demos, Workshops und anderen Schulungssitzungen teilnehmen. Mit der richtigen Vorbereitung und Hingabe kann das Bestehen der Microsoft PL-200-Prüfung eine lohnende Erfahrung

sein, die neue Karrieremöglichkeiten eröffnet und Fachleuten hilft, in der sich schnell verändernden Welt der digitalen Transformation vorauszubleiben.

>> **PL-200 Quizfragen Und Antworten** <<

Echte PL-200 Fragen und Antworten der PL-200 Zertifizierungsprüfung

Die simulierten Prüfungen zu machen können Ihre Selbstbewusstsein erstarben. Mit der Simulations-Software Testing Engine von unserer Microsoft PL-200 können Sie die realistische Atmosphäre dieser Prüfung erfahren. Diese Erfahrungen sind sehr wichtig für Sie bei der späteren echten Microsoft PL-200 Prüfung. Neben Microsoft PL-200 haben wir auch viele andere IT-Prüfungsunterlagen geforscht. Diese Prüfungshilfe können Sie auf unserer Webseite finden. Wenn Sie irgend bezügliche Fragen haben, können Sie einfach mit unserem 24/7 online Kundendienst Personal kommunizieren.

Die Microsoft PL-200 Zertifizierungsprüfung ist ideal für IT-Profis, Business-Analysten und Berater, die ihr Wissen und ihre Expertise in der Microsoft Power Plattform erweitern möchten. Durch das Bestehen dieser Prüfung können Kandidaten ihre Kompetenz in der Power Plattform demonstrieren und ihre Fähigkeit zeigen, komplexe Geschäftsprobleme zu lösen.

Die Microsoft PL-200 Prüfung ist eine überwachte Online-Prüfung, die aus 40-60 Multiple-Choice-Fragen besteht. Die Prüfungszeit beträgt zwei Stunden und die Mindestbestehensnote beträgt 700. Kandidaten können die Prüfung online oder in einem Pearson VUE Testzentrum ablegen. Darüber hinaus können sich Kandidaten durch instruktionsbasierte Schulungskurse, Microsofts Online-Ressourcen und Prüfungsvorbereitungshandbücher auf die Prüfung vorbereiten. Sobald der Kandidat die Prüfung besteht, wird er ein zertifizierter Microsoft Power Plattform-Funktionsberater und zeigt damit seine Fähigkeit, Geschäftsprobleme mit Hilfe der Tools und Funktionen der Plattform zu lösen.

Microsoft Power Platform Functional Consultant PL-200 Prüfungsfragen mit Lösungen (Q25-Q30):

25. Frage

You need to create a system chart for the Account entity.

The chart must display a count of accounts grouped by owner and then display the accounts by Address 1: State/Province for each owner. You begin to configure chart options as shown in the image below.

Power Apps

File Home

Save Save & Close Save as

Column - Bar - Area -

Line - Pie - Funnel Charts

Tag Doughnut

Bottom X Rule - Clear Rules

Top X Rule - Top/Bottom Rules

Working on solution: Default Solution

View used for chart preview

Active Accounts

Accounts by Owner and Address 1: State/Province

Legend Entries (Series)

Select Field Aggregate

+ Add a series

Horizontal (Category) Axis Labels

Select Field X

Select Field X

+ Add a category

Description

How should you complete the configuration? To answer, select the appropriate options in the answer area.

NOTE: Each correct selection is worth one point. The chart must display a count of accounts grouped by owner, and then display the accounts by Address 1 to State/Province for each owner.

Component



Selection

Legend Entries (Series): Select Field

	▼
Account	
Address 1: State/Province	
Owner	

Legend Entries (Series): Aggregate

	▼
Avg	
Count:All	
Sum	

Horizontal (Category) Axis Labels: Select Fields

First grouping field

	▼
Account	
Address 1: State/Province	
Owner	


Second grouping field

	▼
Account	
Address 1: State/Province	
Owner	

Antwort:

Begründung:

Component	Selection
Legend Entries (Series): Select Field	<div style="border: 1px solid gray; padding: 2px;"> <div style="border: 1px solid gray; padding: 2px; background-color: #f0f0f0;">▼</div> <div style="border: 1px solid gray; padding: 2px;">Account</div> <div style="border: 1px solid gray; padding: 2px;">Address 1: State/Province</div> <div style="border: 1px solid gray; padding: 2px;">Owner</div> </div>
Legend Entries (Series): Aggregate	<div style="border: 1px solid gray; padding: 2px;"> <div style="border: 1px solid gray; padding: 2px; background-color: #f0f0f0;">▼</div> <div style="border: 1px solid gray; padding: 2px;">Avg</div> <div style="border: 1px solid gray; padding: 2px;">Count:All</div> <div style="border: 1px solid gray; padding: 2px;">Sum</div> </div>
Horizontal (Category) Axis Labels: Select Fields	
First grouping field	<div style="border: 1px solid gray; padding: 2px;"> <div style="border: 1px solid gray; padding: 2px; background-color: #f0f0f0;">▼</div> <div style="border: 1px solid gray; padding: 2px;">Account</div> <div style="border: 1px solid gray; padding: 2px;">Address 1: State/Province</div> <div style="border: 1px solid gray; padding: 2px;">Owner</div> </div>
Second grouping field	<div style="border: 1px solid gray; padding: 2px;"> <div style="border: 1px solid gray; padding: 2px; background-color: #f0f0f0;">▼</div> <div style="border: 1px solid gray; padding: 2px;">Account</div> <div style="border: 1px solid gray; padding: 2px;">Address 1: State/Province</div> <div style="border: 1px solid gray; padding: 2px;">Owner</div> </div>



26. Frage

You are a Dynamics 365 Customer Service administrator.

Users report that the main form does not display data from other entities or allow them to edit data from other entities.

You need to embed information from other entities in the form and allow users to edit the data.

Which actions should you perform? To answer, select the appropriate options in the answer area.

NOTE: Each correct selection is worth one point.

Edit data

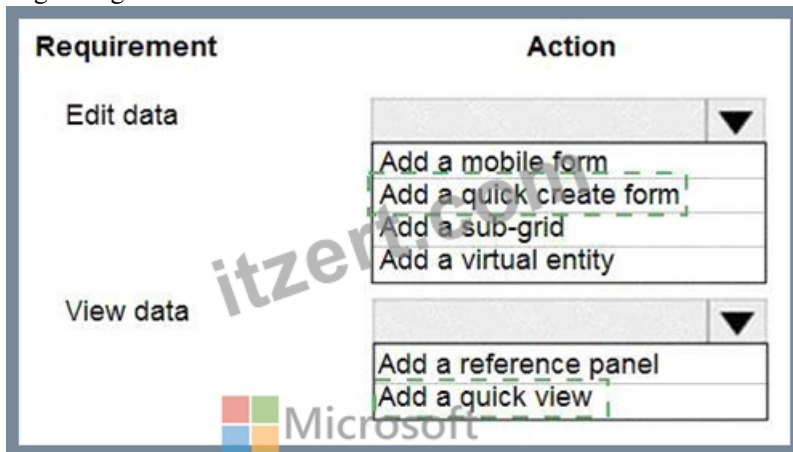
	▼
Add a mobile form	
Add a quick create form	
Add a sub-grid	
Add a virtual entity	

View data

	▼
Add a reference panel	
Add a quick view	

Antwort:

Begründung:



The screenshot shows the requirement and action menu with two green dashed boxes highlighting the selected options: 'Add a quick create form' in the 'Edit data' section and 'Add a quick view' in the 'View data' section.

Explanation:

Requirement

Action

Edit data

	▼
Add a mobile form	
Add a quick create form	
Add a sub-grid	
Add a virtual entity	

View data

	▼
Add a reference panel	
Add a quick view	

Box 1: Add a quick create form

With quick create forms, your app can have a streamlined data entry experience with full support for logic defined by form scripts and business rules.

Box 2: Add a quick view

A quick view form can be added to another form as a quick view control. It provides a template to view information about a related entity record within a form for another entity record. This means your app users do not need to navigate to a different record to see the information needed to do their work.

Reference:

<https://docs.microsoft.com/en-us/powerapps/maker/model-driven-apps/create-edit-quick-create-forms>

27. Frage

A company uses Common Data Service to store sales data.

For the past few quarters, the company has experienced a decrease in sales revenue. The company wants to improve sales forecasting.

The company plans to use AI Builder to implement the solution. You select fields that will be used for prediction.

Which three actions should you perform in sequence? To answer, move the appropriate actions from the list of actions to the answer area and arrange them in the correct order.

ACTIONS

ANSWER AREA

- Export data from Common Data Service into Microsoft Excel
- Train the category classification AI model by using Common Data Service data
- Train the AI model by using data exported to Microsoft Excel
- Publish the AI model
- Use the model with Power Apps
- Import the AI model analysis into Common Data Service
- Train the prediction AI model by using Common Data Service data



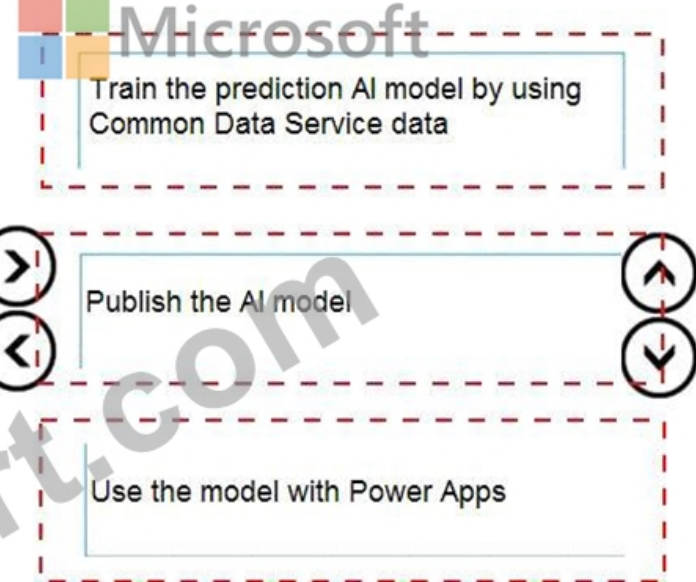
Antwort:

Begründung:

ACTIONS

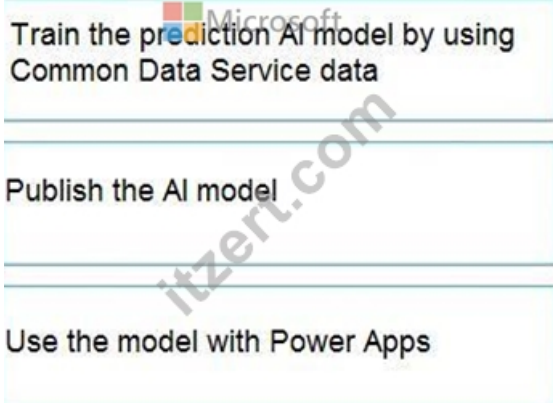
- Export data from Common Data Service into Microsoft Excel
- Train the category classification AI model by using Common Data Service data
- Train the AI model by using data exported to Microsoft Excel
- Publish the AI model
- Use the model with Power Apps
- Import the AI model analysis into Common Data Service
- Train the prediction AI model by using Common Data Service data

ANSWER AREA



Explanation

Graphical user interface, application Description automatically generated



Step 1:

Before you can use your prediction model, you have to train it to perform the way you want.

Step 2:

After you train your model, publish it to make it available.

Publish your model when you want to make it available to users in your Power Apps environment.

Step 3: Use the model with Power Apps

Reference:

<https://docs.microsoft.com/en-us/ai-builder/prediction-train-model>

28. Frage

A company uses Common Data Service to manage account and contact information.


The company plans to use the AI Builder model to make key business decision.

You need to integrate prebuilt AI Builder models with Power Automate.

Which models should you use? To answer, select the appropriate option the answer area.

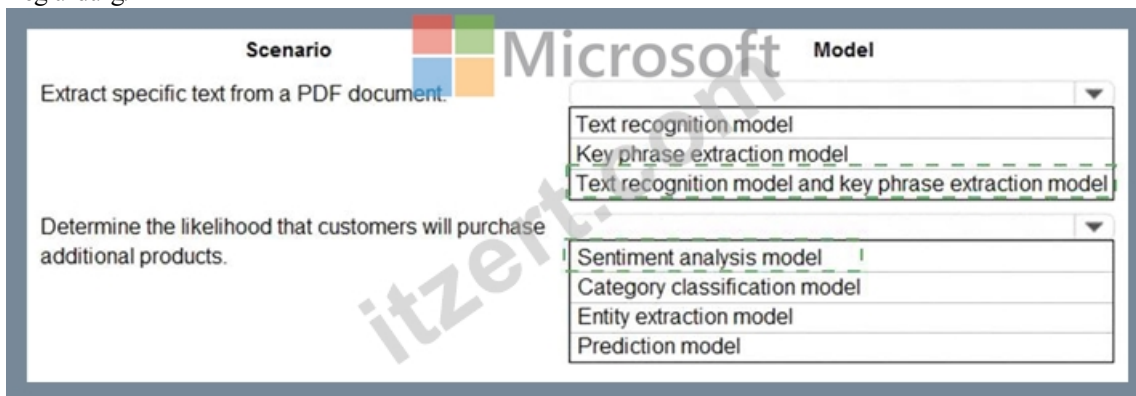
NOTE Each correct selection is worth one point.

Scenario	Model
Extract specific text from a PDF document.	<ul style="list-style-type: none"> Text recognition model Key phrase extraction model Text recognition model and key phrase extraction model
Determine the likelihood that customers will purchase additional products.	<ul style="list-style-type: none"> Sentiment analysis model Category classification model Entity extraction model Prediction model




Antwort:

Begründung:



Explanation:

Scenario	Model
Extract specific text from a PDF document.	<ul style="list-style-type: none"> Text recognition model Key phrase extraction model Text recognition model and key phrase extraction model
Determine the likelihood that customers will purchase additional products.	<ul style="list-style-type: none"> Sentiment analysis model Category classification model Entity extraction model Prediction model



Reference:

<https://docs.microsoft.com/en-us/ai-builder/prebuilt-sentiment-analysis>

<https://docs.microsoft.com/en-us/ai-builder/prebuilt-key-phrase>

<https://docs.microsoft.com/en-us/ai-builder/prebuilt-text-recognition>

29. Frage

You are a Dynamics 365 Customer Service developer.

A salesperson creates a chart.

You need to ensure that the chart is available to all users on the team.

Which actions should the salesperson perform? To answer, drag the appropriate actions to the correct users. Each action may be used once, more than once, or not at all. You may need to drag the split bar between panes or scroll to view content.

NOTE: Each correct selection is worth one point.

Actions

Share the chart with the team.

Assign the chart to each person on the team.

Export the user chart to Microsoft Power BI. Import it as a Power BI visualization.

Export the user chart for import as a user chart.

Export the user chart for import as a system chart.

Answer Area

Step

Action

1

Action

2

Action



Antwort:

Begründung:

Actions

Share the chart with the team.

Assign the chart to each person on the team.

Export the user chart to Microsoft Power BI. Import it as a Power BI visualization.

Export the user chart for import as a user chart.

Export the user chart for import as a system chart.

Answer Area

Step

Action

1

Export the user chart for import as a user chart.

2

Share the chart with the team.



30. Frage

.....

PL-200 Kostenlos Downloaden: https://www.itzert.com/PL-200_valid-braindumps.html

- PL-200 Vorbereitungsfragen □ PL-200 Schulungsunterlagen □ PL-200 Prüfungen □ Geben Sie ► www.echtefrage.top ◀ ein und suchen Sie nach kostenloser Download von □ PL-200 □ □ PL-200 Online Prüfungen
- PL-200 Trainingsunterlagen □ PL-200 Unterlage □ PL-200 Prüfungen □ URL kopieren ►► www.itzert.com □ Öffnen und suchen Sie { PL-200 } Kostenloser Download □ PL-200 Exam Fragen
- Reliable PL-200 training materials bring you the best PL-200 guide exam: Microsoft Power Platform Functional Consultant □ □ Suchen Sie jetzt auf ► www.deutschpruefung.com □ nach ☀ PL-200 □ ☀ □ um den kostenlosen Download zu erhalten □ PL-200 German
- PL-200 German □ PL-200 Deutsch □ PL-200 Prüfungs-Guide □ Suchen Sie jetzt auf □ www.itzert.com □ nach ► PL-200 □ □ □ und laden Sie es kostenlos herunter □ PL-200 Deutsch
- PL-200 neuester Studienführer - PL-200 Training Torrent prep □ Erhalten Sie den kostenlosen Download von □ PL-200 □ mühelos über { www.zertsoft.com } □ PL-200 Prüfungs-Guide
- PL-200 Studienmaterialien: Microsoft Power Platform Functional Consultant - PL-200 Zertifizierungstraining □ Suchen Sie jetzt auf“ www.itzert.com ” nach □ PL-200 □ um den kostenlosen Download zu erhalten □ PL-200 Ausbildungsressourcen
- PL-200 Ausbildungsressourcen □ PL-200 Testking □ PL-200 Prüfungen □ Öffnen Sie die Webseite ► www.itzert.com ◀ und suchen Sie nach kostenloser Download von □ PL-200 □ □ PL-200 Examsfragen
- PL-200 Braindumpsit Dumps PDF - Microsoft PL-200 Braindumpsit IT-Zertifizierung - Testking Examen Dumps □ Öffnen Sie ► www.itzert.com □ geben Sie □ PL-200 □ ein und erhalten Sie den kostenlosen Download □ PL-200 Online Prüfungen
- PL-200 Fragenpool ↗ PL-200 Lernressourcen ↘ PL-200 Vorbereitungsfragen □ Sie müssen nur zu ☀ www.zertpruefung.ch □ ☀ □ gehen um nach kostenloser Download von { PL-200 } zu suchen □ PL-200 Ausbildungsressourcen

- Reliable PL-200 training materials bring you the best PL-200 guide exam: Microsoft Power Platform Functional Consultant
 Suchen Sie auf **➔** www.itzert.com nach kostenlosem Download von PL-200 PL-200 Unterlage
- PL-200 Testking PL-200 Prüfungs PL-200 Examsfragen Geben Sie **➔** www.zertfragen.com ein und suchen Sie nach kostenloser Download von **➔** PL-200 PL-200 Unterlage
- www.fanart-central.net, dillansax661158.blog2news.com, faithlife.com, freebookmarkpost.com, anyamaid510979.wiki-racconti.com, jakubqvmn481248.thelateblog.com, shaunaappb646661.jasperwiki.com, laytncklu533133.buyoutblog.com, theliteracysphere.com, agnesrtll156042.izrablog.com, Disposable vapes

P.S. Kostenlose 2026 Microsoft PL-200 Prüfungsfragen sind auf Google Drive freigegeben von ITZert verfügbar:
<https://drive.google.com/open?id=11yU4w9WmrS-weEEYv4BIFgC2Kf7DP0A5>